

II.

한국문헌번호-연속간행물번호(ISSN)

1 개요

1.1 정의

국제표준연속간행물번호(International Standard Serial Number : ISSN) 제도는 전 세계에서 간행되고 있는 학술지, 신문, 잡지, 연감 등 연속간행물에 대하여 하나의 고유한 번호를 부여하고 관련된 정보를 저장·활용 할 수 있도록 마련된 제도이다.

우리나라에서는 1987년 10월에 개정된 도서관법 제18조(현재는 도서관법 제21조)에서 국제표준자료번호제도를 국립중앙도서관에서 시행토록 근거를 마련하였다. 이에 따라 국립중앙도서관은 1990년 7월 한국문헌번호센터를 설치하고, 1991년 8월 27일 ISDS 국제센터에 정식 가입하여 가용번호 5, 000개 배정을 시작으로 제도를 운영 중에 있다.

한국문헌번호-연속간행물번호(이하 ‘한국연속간행물번호’라 한다)란 우리나라에서 발행되는 계속 자료에 국제표준연속간행물번호(ISSN) 제도에 따라 번호 8자리를 부여하고, 2자리의 부가기호를 덧붙여 구성한 고유번호를 말한다.

• 등록표제(Key Title)

국가 센터에 의해 계속자료에 부여되는 표제로서 해당 자료에 대한 고유한 명칭이다. 따라서 해당 자료의 ISSN과 등록표제는 동일한 성격을 지니게 되며, 등록표제가 변경되면 새로운 ISSN이 배정되어야 한다.

※ 등록표제는 자료의 본표제와 동일할 수 있으며 유일성을 위해 발행지, 발행처, 판표시 등과 같은 한정 요소를 추가하여 구성할 수 있다.

- 계속자료(Continuing resource)

중간을 예정하지 않고 계속해서 간행되며 일반적으로 권호나 연월차 표시와 함께 순차적, 통합적으로 발행된다. 계속자료에는 연속간행물과 계속 갱신자료가 포함된다.

- 연속간행물(Serial)

연속적인 분책으로 발행되는 간행물로서 대체로 권호나 연호를 갖고 있으며, 무한히 연속적으로 발행될 간행물을 말한다. (예: 학술지, 잡지, 전자저널, 신문, 단행본 총서 등)

- 계속 갱신자료(Ongoing integrating resources)

중간을 예정하지 않고 계속해서 갱신되는 자료로서, 갱신된 내용은 자료에 통합되어 별도의 독립된 자료로 유지되지 않는다. (예: 중간을 예정하지 않고 갱신되는 데이터베이스, 웹사이트, 가제식자료 등)

※ 광고 등 상업적 목적의 자료 또는 개인 홈페이지(소셜미디어 등), 온라인 일기, 링크로만 구성된 웹 사이트 등은 제외된다.

- 국제표준연속간행물 연결번호[ISSN-L(Linking ISSN)]

ISSN 네트워크가 특정 계속자료에 대한 서로 다른 매체 버전(Version) 사이의 병치와 연결을 위해 지정한 ISSN으로 새로운 번호를 부여하는 것이 아니라 각 매체에 부여된 ISSN들 중 가장 앞선(낮은) 번호를 사용한다.

1.2 연혁

- 1967. 연속간행물표준 Coding System의 필요성 제기(UNIST)
- 1971. 국제표준연속간행물번호집 제정(ISO/TC 46)
- 1972. 프랑스 파리에서 ISDS 국제센터 설립
- 1975. ISO 3297로 규격 승인·확정
- 1976. ISDS 국제센터 정식 발족, 활동 개시
- 1990. 3. 13. ISSN의 한국산업규격(KS X 6003) 제정
- 1990. 7. 5. 한국문헌번호센터(ISSN Korea Center) 설치
- 1991. 8. 27. ISDS 국제센터(ISSN International Centre)에 정식 가입, ISSN 가용번호 5, 000개 수령

- 1992. 5. 1. ISSN 신청·접수(학술잡지)
- 1992. 9. 1. ISSN 신청·접수(일반잡지)
- 1993. 2. 『국제연속간행물 데이터시스템 편람(국제표준연속간행물번호편람)』 발간
- 1995. 4. 1. ISSN 데이터 관리시스템 구축
- 1997. 4. 2. ISSN 한글 로마자 번자 ISO 규정(ISO/TR 11941) 채택
- 1998. 12. 『한국문헌번호제도의 발전 방안 연구』 용역보고서 발간
- 2000. 11. 『한국문헌번호편람 - ISBN/ISSN』 개정판 발간
- 2004. 7. 『국제표준연속간행물번호편람 : 목록편』 발간
- 2004. 8. 한국문헌번호편람 ISSN편 개정
- 2007. 8. ISSN 국제표준 개정 완료 (ISO 3297:2007)
- 2009. 5. 『국제표준연속간행물번호편람 : 목록편』 제3판 발간
- 2013. 2. 서지정보유통지원시스템 홈페이지를 통한 ISBN/ISSN/CIP 서지정보 통합 서비스
- 2013. 8. 「한국문헌번호 편람 - ISBN / ISSN」 개정 6판 발간
- 2016. 2. 한국서지표준센터(ISBN, ISSN, ISNI) 설립
- 2017. 10. ISSN 국제표준 개정 완료 (ISO 3297:2017)
- 2018. 12. 「한국문헌번호 편람 - ISBN / ISSN」 개정 7판 발간

1.3 목적과 효용

목적	효용
연속간행물 유통의 효율화	<ul style="list-style-type: none"> · POS 시스템을 통한 경영 관리 가능(주문, 판매, 반품, 재고관리 등) · 경영 기획 수립의 합리화 · 국제시장의 활성화
문헌정보 유통의 효율화	<ul style="list-style-type: none"> · 국제 범용 DB 구축 · 서지데이터 요소로 활용 · 효율적 목록관리 가능

1.4 운영 구조



• ISSN 네트워크

- 1967년 UNESCO 총회에서 UNIST 계획의 일환으로 발족되어 1972년 UNESCO와 프랑스 정부가 공동으로 국제연속간행물 데이터시스템(ISDS)을 총괄할 국제센터를 파리에 설립하였으며, ISSN 네트워크는 국제센터와 지역센터, 그리고 이 규칙에 동의한 회원국의 국가센터로 구성되어 있다.
- 국가센터는 자국에서 발행되는 연속간행물에 대한 ISSN 부여 및 관리, 제도 운영을 수행하며 현재 89개 회원국이 가입되어 있다. 우리나라는 1991년 국립중앙도서관에 ISSN 한국센터(ISSN Korea Center)를 설치하여 운영하고 있다.

2 ISSN 부여 대상자료

한국연속간행물번호를 부여하는 대상 자료는 다음과 같으며 일시적인 자료 또는 순전히 지역의 관심사만 다루는 자료는 제외한다.

ISSN 부여 대상 자료	ISSN 부여 제외 자료
<ul style="list-style-type: none"> · 정기간행물을 포함한 연속간행물 · 연속간행물 또는 도서에 포함된 각개의 연속적인 부록 · 연간서(보고서, 연감 등) · 학술지 · 회보, 회의록, 회의보고서 · 신문(종이신문, 인터넷신문) · 단행본 총서 · 전자 저널 등의 전자출판물(인터넷상 또는 전자매체 수록) · 계속 갱신자료 갱신에 의해 추가되었거나 변경된 계속자료로서 갱신 내용이 별도의 독립된 자료로 유지되는 것이 아니라 전체자료에 통합되는 간행물 	<ul style="list-style-type: none"> · ISBN 부여 대상 단행 자료 · 주로 광고, 판촉, 상품정보를 게재한 자료 · 지역단위의 교회, 클럽, 취미 및 운동단체, 비전문학회, 서비스 조직, 학교 등에서 발행된 특정 이해집단에게 공지하기 위한 소식지 · 자치단체나 그 하위조직의 구성원을 대상으로 하는 사회적 또는 행정적 특성을 내포한 자료 (자치단체의 산하기관, 은행, 법인, 협회 등의 직원을 위한 뉴스레터) · 지역별 및 업종별 전화번호부 (단, 국가에서 발간한 전화번호부는 부여 대상) · 연속적으로 발행되는 학습서 · 개인적 자료(개인웹사이트, 온라인다이러리 등) · 일시적 자료 · 기업, 기관 및 커뮤니티 웹사이트 · 상업적 학습 웹사이트 · 링크로만 구성된 웹사이트
<ul style="list-style-type: none"> · 데이터베이스 · 웹 사이트 · 가제식 자료 	

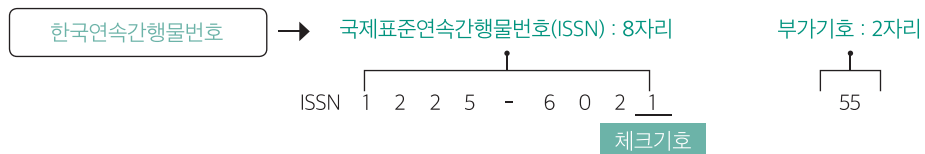
※ 편집내용, 발행국가, 편집책임자등의 식별이가능하여, 업데이트 시 제목이 바뀌지 않고 유효한 URL 주소를 가지고 있어야 한다.

3

ISSN의 구조

3.1 기본 구조

한국연속간행물번호는 국제표준연속간행물번호(ISSN)에 부가기호를 덧붙여 구성한다.



3.2 ISSN의 구조

- 1) 국제표준연속간행물번호(ISSN)는 8자리 숫자로 구성되며, 항상 ISSN이라는 문자를 앞세워 표기한다.
- 2) 8자리 숫자는 4자리씩 2개 군으로 나누어지며, 각 군은 하이픈(-)으로 표시하여 이를 구분한다.
<예> ISSN 1225-6021
- 3) 마지막 8번째 자리는 번호의 착오 여부를 탐지하는 기능을 하는 체크기호로서 예외 적으로 숫자가 아닌 대문자 "X"가 사용될 수 있다.
- 4) ISSN은 ISBN(국제표준도서번호)과 달리 번호 숫자에 특수한 의미가 전혀 없다.

3.3 부가기호의 구성

- 1) 바코드를 인쇄하는 경우 ISSN에 부가기호(권호를 나타내는 2자리 숫자)를 덧붙여 구성한다.
- 2) 부가기호는 각 발행처에서 지정한다.
- 3) ISSN이 부여된 권호의 기준일부터 다음 규칙에 따라 배정한 다음, 다시 환원하여 01부터 시작한다.

간행빈도	부가기호
일간	01, 02, 03~53(주 단위로 구분하여 사용) <예> 1월 첫 주에 발행된 간행물은 모두 “01”표기
주간	01~53(해당 주의 차수 표기)
격주간	01~53(기간별 첫 주의 차수 표기)
월간	01~12(해당 월 표기)
격월간	01~12(기간별 첫 달 표기)
계간	첫 번째 코드 : 발행년도의 마지막 숫자(2019년도의 경우 9) 두 번째 코드 : 계절 표시(봄:1, 여름:2, 가을:3, 겨울:4) <예> 2019년도 가을호의 경우, 부가기호는 “93”이 된다.
연간	첫 번째 코드: 발행연도의 마지막 숫자(2019년도의 경우 9) 두 번째 코드: 항상 5 <예> 2019년도의 경우, 부가기호는 “95”가 된다.
기타	주 2회, 주 3회, 월 2회, 월 3회, 연 2회, 연 3회, 격년간, 3년 1회, 부정기 간행물 등은 00부터 99까지 2자리 숫자를 사용하여 임의적으로 부가기호를 사용

4) 부가기호의 배정 기준은 다음과 같다.

- 당해호의 발행일과 해당 연월일이 일치하지 않을 경우 해당 연월일이 기준이 된다.

<예> 해당 연월일 : 2019년 8월호

발행일 : 2019년 7월 30일

이 경우 당해호의 해당 연월일인 8월호를 기준으로 하여 부가기호는 “08”이 된다.

5) 간기가 변경된 경우 부가기호는 변경된 간기의 부가기호로 변경 사용해야 된다. 이때 발행처는 [양식2]

“한국연속간행물번호 정정통보서”를 작성하여 센터(ISSN)에 통보하여야 한다.

6) 특집호의 경우 당해 연월일의 해당호와 같은 부가기호를 사용한다.

4

ISSN 표시 방법

4.1 기본 원칙

두 가지 방법 중 선택하여 표시한다.

목적	표시위치	표시내용			이용업무	표시방법
		ISSN	EAN	부가기호		
판매·유통용	표지 앞면(표지 1면)의 왼쪽 하단에 바코드와 함께 표시	필요함	필요함	필요함	재고 관리, 반품 파악 등	OCR-B와 바코드
비매용	표지 앞면(표지 1면)의 오른쪽 상단에 ISSN만 표시	필요함	필요치 않음	필요치 않음	서지정보 유통	9포인트 이상의 활자

- 표지 왼쪽 하단의 표시는 유통·판매 현장에서의 기계 판독이 가능해야 하므로 기계 가독형인 OCR-B와 바코드를 병기하여 인쇄하여야 한다. 그러나 표지 오른쪽 상단의 표시는 9포인트 이상의 보통 활자로 인쇄하며, 이때 부가기호의 표시는 생략할 수 있다. 인쇄할 색의 조건 등은 별도로 정한다.
- 판매·유통을 목적으로 하는 연속간행물은 표지 앞면(표지 1면) 왼쪽 하단에 바코드와 함께 표시한다.
- 판매·유통을 목적으로 하지 않는 연속간행물(정부간행물, 학술지, 비매품 등)은 표지 앞면 오른쪽 상단에 ISSN만 표시한다.

4.2 ISSN 바코드 형식

1) 바코드 구성

EAN 바코드로 표시된 ISSN은 13자리의 기본 구조와 2자리의 부가기호로 구성되며 그림과 같다.



구성	의미	자리수	내용
기본구조	① GTIN 접두부	3	국제상품식별번호(GTIN) 연속간행물코드 977
	② ISSN(체크기호 제외)	7	연속간행물 표제 식별 [* 체크기호(여덟 번째 수)를 제외한 일곱 자리 수]
	③ 예비기호	2	발행처가 부여한 부가정보(예. 가격 변경 등) (*기본값은 00으로 표시한다)
	④ 체크기호	1	바코드 자체 체크기호
⑤ 부가기호		2	권호 식별

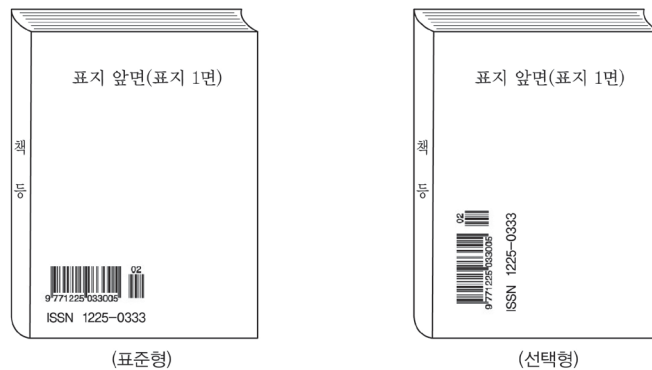
2) ISSN에서 Bookland EAN의 산출 방법

절차	예																						
(0) ISSN	1234 - 5678																						
(1) ISSN 자리수 중 처음 7자리를 읽음	1234567																						
(2) 3자리 EAN 연속간행물번호를 ISSN의 앞에 기입	9771234567																						
(3) 2자리의 예비 번호 00을 기입	9 7 7 1 2 3 4 5 6 7 0 0																						
(4) EAN의 각 자리수에 일정한 가중치를 기입	x x x x x x x x x x x x																						
(5) 가중치를 각 자리에 곱함	1 3 1 3 1 3 1 3 1 3 1 3																						
(6) 곱해진 수를 더함	9 21 7 3 2 9 4 15 6 21 0 0																						
(7) 합을 모듈번호 10으로 나누어 나머지를 구함	9+21+7+3+2+9+4+15+6+21+0+0=97 97÷10=9 나머지 7																						
	<table border="1"> <thead> <tr> <th>나머지</th> <th>체크기호</th> </tr> </thead> <tbody> <tr><td>0</td><td>0</td></tr> <tr><td>1</td><td>9</td></tr> <tr><td>2</td><td>8</td></tr> <tr><td>3</td><td>7</td></tr> <tr><td>4</td><td>6</td></tr> <tr><td>5</td><td>5</td></tr> <tr><td>6</td><td>4</td></tr> <tr><td>7</td><td>3</td></tr> <tr><td>8</td><td>2</td></tr> <tr><td>9</td><td>1</td></tr> </tbody> </table>	나머지	체크기호	0	0	1	9	2	8	3	7	4	6	5	5	6	4	7	3	8	2	9	1
나머지	체크기호																						
0	0																						
1	9																						
2	8																						
3	7																						
4	6																						
5	5																						
6	4																						
7	3																						
8	2																						
9	1																						
(8) 완성된 EAN의 산출	9771234567003																						

4.3 인쇄자료 ISSN 표시 방법

4.3.1 바코드와 함께 표시

- 1) 연속간행물의 표지 1면 하단에서 책등 쪽에 가까운 곳에 표시한다.
- 2) 표지 앞면 하단에서의 코드 표시가 불가능할 경우, 눈에 잘 띄는 다른 장소에 표시할 수 있다.
- 3) 코드는 ISSN과 EAN을 병기하여 표기하며 바코드 스캐너로 판독할 수 있도록 한다.
- 4) 표시 위치는 다음과 같다.



5) 표시 내용 및 방법

바코드 형식으로 EAN과 부가기호를 표시하고, 그 하단에 OCR-B 문자로 ISSN을 표시한다.

6) 표시 문자

한국산업규격(KS X 6704 유통상품코드용 바코드 심벌)의 바코드와 OCR-B(KS X 1012) 규격으로 한다.

7) 코드 문자와 인쇄 색

- 바코드 심벌의 인쇄는 흰 바탕에 검정 바를 기본으로 한다.
- 그러나 KSX 6704에 규정한 반사율, 반사농도 또는 PCS치를 만족한 어떠한 색의 조합도 사용할 수 있다(단, 스캐너는 적색 레이저 광선을 사용하기 때문에 적색 계통의 색은 하얗게 감지한다. 따라서 흰 바탕에 빨간 바코드는 판독이 불가능하므로 주의를 요한다.)

8) ISBN과 함께 적용될 경우

연간서(보고서, 연감, 명감 등), 단행본 총서(Monographic Series), 무크지와 같이 ISBN이 함께 사용될 경우 책의 표지 뒷면에 ISBN을 우선으로 하여 EAN 바코드를 표시하고 그 하단에 OCR-B 문자로 ISSN을 표시한다.




4.3.2 ISSN 단독 표시

1) 표시 위치

표지 1면 오른쪽 상단을 표준으로 하며 그림과 같다.

2) 표시 방법 및 내용

- 9포인트 이상의 보통 활자로 ISSN을 표시한다.
- ISSN과 번호 사이는 공란으로 띄운다.



4.4 온라인자료 ISSN 표시 방법

1) 표시 위치

표제 화면(Title screen)에 표시하고 그렇지 못한 경우에는 주 메뉴에 표시한다.

The screenshot shows the website interface for the Korean Journal of Endocrine Surgery. In the top right corner, there is a box containing the ISSN information: ISSN 2287-6782 (Online) and ISSN 1598-1703 (Print). A red arrow points from this box to a larger red box in the article list. This larger box highlights the ISSN information for a specific article: ISSN 2287-6782 (Online) and ISSN 1588-1703 (Print). The article title is 'Predictive Factors of Malignancy in Thyroid Nodules Diagnosed as Follicular Neoplasm or Hürthle Cell Neoplasm on FNA'.

2) 표시 방법 및 내용

- ISSN 문자와 번호 사이는 공란으로 띄운다.
- 다른 매체로도 발행된 경우 각각의 ISSN에 식별 정보를 표기하여 표시할 수 있다.

<예>

ISSN 1588-1703 (Print)	Print edition: ISSN 1588-1703
ISSN 2287-6782 (Online)	Online edition: ISSN 2287-6782

5 배정 원칙

- 1) 한 종의 계속자료에는 하나의 ISSN만 배정되며 배정된 ISSN은 등록 시점에서 ISSN 네트워크의 규칙에 따라 작성된 등록표제(Key title)와 영구히 연결된다.
 - ※ 단, 매체, 언어 등을 달리하여 연속적으로 발행하는 경우는 상이한 판(Edition)으로 보아 별도의 ISSN을 배정한다.
- 2) 계속자료의 표제가 변경될 경우 새로운 ISSN과 등록표제가 배정되어야 한다.
- 3) 한 계속자료에 다른 별개의 계속자료(연속적인 부록 또는 보유판 등)가 있을 경우 각각의 자료에 별개의 ISSN과 등록표제가 배정되어야 한다.
- 4) 계속자료에 ISSN이 배정되어 등록표제가 ISSN Register(ISSN 국제 서지 데이터베이스)에 등록되면, 해당 ISSN은 어떠한 경우에도 다른 계속자료에 재사용할 수 없다.
- 5) 온라인 자료는 첫 번째 권호가 발행 된 이후 ISSN을 배정할 수 있으며 온라인 자료를 제외한 모든 연속간행물은 첫 번째 권호 발행 전에 ISSN을 배정 받을 수 있다.
- 6) ISSN의 배정은 출판이나 그 내용에 대한 권리, 소유권과 관련하여 어떠한 의미나 법적 증거를 의미하지 않는다.

6

신청 절차 및 준수사항

- 1) 국립중앙도서관은 'ISSN 네트워크'의 국가센터로서, 우리나라에서 간행되는 계속자료에 ISSN을 배정하는 유일한 책임기관이다.
- 2) ISSN은 'ISSN 네트워크'에 의해 채택된 계속자료로 정의된 연속간행물과 계속 갱신자료에 부여된다. 부여 방법은 발행처가 국립중앙도서관으로부터 번호를 배정받아 사용한다.
- 3) 발행처가 자사에서 간행되는 계속자료에 ISSN을 배정받으려면 “국제표준연속간행물번호 신청서”[양식1]와 첨부자료를 제출하여야 한다.

가. 첨부자료

매체별 첨부자료	공통 첨부자료
<ul style="list-style-type: none"> · 인쇄 자료의 경우 <ul style="list-style-type: none"> - 창간호의 표지, 목차, 판권지 · 온라인 자료의 경우 <ul style="list-style-type: none"> - 표제 화면(Title Screen) 	<ul style="list-style-type: none"> · 아래의 경우 중 해당하는 하나의 등록증 제출 <ul style="list-style-type: none"> - 정기간행물등록증 또는 잡지사업등록증 사본 (판매를 목적으로 하는 유가지일 경우) - 신문사업등록증 사본(신문자료일 경우) - 고유번호증 또는 사업자등록증 사본 (비영리 단체에서 발행하는 무가지(비매품)일 경우) - 출판사등록증 사본 (영리 단체에서 발행하는 무가지(비매품)일 경우)
<ul style="list-style-type: none"> · CD 자료의 경우 <ul style="list-style-type: none"> - CD에 부착된 Label 앞·뒤 사본 	

나. 신청 방법

- 신청방법: 온라인, Fax, 우편, E-mail, 방문
- 홈페이지: <http://seoji.nl.go.kr>
- Fax: 02-590-0622
- E-mail: issn@mail.nl.go.kr
- 주소: 서울시 서초구 반포대로 201 국립중앙도서관 한국서지표준센터(ISSN)

- 4) 계속자료의 창간호가 나오기 전에 발행이 취소된 경우, 이미 해당 자료에 배정했던 ISSN은 취소되어 어떤 경우라도 사용할 수 없으며, 이에 관한 사항을 반드시 센터에 통보하여야 한다.
- 5) 센터는 신청서 접수일로부터 5일 내에 ISSN 배정 통보를 해야 하며, 긴급한 요청은 Fax나 전화로 회신해 줄 수 있다.
- 6) ISSN을 배정받은 발행처는 이후 간행되는 계속자료의 매 권호마다 표시 방법의 원칙에 따라 ISSN을 표기하여야 한다.
- 7) ISSN이 인쇄된 첫 번째 계속자료 1부를 1회에 한하여 센터 ISSN 담당자 앞으로 송부하여야 한다.
- 8) ISSN과 관련된 사항이 변경되었을 경우, 반드시 “한국연속간행물번호 정정통보서”(양식2)를 작성하여 당 센터에 통보하여야 한다.

[양식 1]

국제표준연속간행물번호 신청서

※ []에는 해당되는 곳에 √표를 합니다.

※ “*”란은 필수입력 사항이며 나머지는 해당사항이 있을 시만 기재합니다.

접수번호	접수일	처리일	처리기간 5일
*① 발행처명	한글(한자)		
	영문		
*② 주소	()	*전화번호 : 팩스번호 :	
*③ 대표자명		④ 출판사 등록번호	⑤ 출판사 등록년월일
*⑥ 배정사유	[] 발행예정간행물 [] 현재 서명으로 발행되고 있는 간행물 [] 폐간된 자료의 복간	[] 발행예정일 : 년 월 일 [] 번호적용일 : 년 월 일 []*창 간 : 년 월 일 []복 간 일 : 년 월 일 (권호)부터	
*⑦ 간행물명	한글(한자)		
	영문		
⑧ 변경 간행물명			
⑨ 변경전 간행물명			
⑩ 관련 간행물명			
⑪ 간행물 등록번호			*⑫ 간행빈도
*⑬ 본문언어			⑭ 기타언어판
*⑮ 발행국	한국	*⑯ 발행형태	
*⑰ 발행처 E-mail	[] 수신	⑰ 특기사항	
*⑰ 휴대폰	[] SMS수신		
⑳ 발행처 홈페이지			
㉑ 온라인저널 URL			

위의 자료에 대하여 「도서관법」 제21조제1항, 같은 법 시행령 제14조제2항 및 같은 법 시행규칙 제9조제2호에 따라 국제표준연속간행물번호의 부여를 신청합니다.

 년 월 일
 신청인 서명 또는 날인

국립중앙도서관장 귀하

첨부서류	1. 간행물 견본(표지, 목차, 판권지) 1부 2. 정기간행물등록증 사본 1부(유가지의 경우만 해당) 3. 출판사 신고확인증, 고유번호증 또는 사업자등록증 사본 1부(무가지의 경우만 해당)	수수료 없음
------	---	-----------

▶ FAX번호: (02)590-0622

[양식 2]

한국연속간행물번호 정정통보서

발행처명			
주소	()		
담당자		TEL	()

아래의 사항이 정정되었음을 통보합니다.

- | | | |
|-------------------------------|------------------------------|-----------------------------|
| <input type="checkbox"/> 발행처 | <input type="checkbox"/> 대표자 | <input type="checkbox"/> 주소 |
| <input type="checkbox"/> 간행빈도 | <input type="checkbox"/> 폐간일 | <input type="checkbox"/> 기타 |

변경전	변경후

ISSN :	
간행물명 :	

년 월 일
 신청인 서명 또는 날인

국립중앙도서관장 귀하

- ※ 간행물명이 변경될 경우, ISSN번호를 새로 부여받으셔야 합니다.
- ※ 간행물의 발행처가 변경된 경우 변경된 발행처가 표기된 표지 또는 판권기를 첨부하셔야 합니다.
- ※ 발행처명, 대표자명, 주소 등 변경 시에는 변경된 정기간행물등록증(유가지의 경우) 또는 출판사 신고확인증, 고유번호증, 사업자등록증(무가지의 경우) 사본1부를 제출하셔야 합니다.
- ※ FAX번호: (02)590-0622

Q 간행물의 제목이 바뀌었는데 그 전에 배정받은 ISSN번호를 그대로 사용할 수 있는가?

A 사용할 수 없으며 새로 신청해야 한다. ISSN은 전 세계에서 발행되고 있는 연속간행물의 제목을 식별하기 위한 것으로, 연속간행물 제목이 변경되었을 경우 새로이 창간된 것으로 간주하여 새 ISSN 번호가 배정된다. 이때 제목이 변경되었다는 내용을 변경 전·후 간행물의 레코드에 각각 기재하여, 두 간행물이 연속성을 가진다는 것을 표시한다.

Q 간행물을 발행할 때 마다 ISSN을 신청해야 하는가?

A 아니다. ISSN은 전체 간행물에 할당되는 번호이므로 간행물명이 변경되지 않으면 동일한 ISSN을 사용한다.

Q 간행물이 인쇄 매체로 발행되다가 다른 매체로 발행될 경우, ISSN을 새로 부여받아야 하는가?

A 그렇다. 연속간행물이 인쇄 매체, CD-ROM, Online 등 여러 매체로 발행될 경우 각 매체별로 ISSN을 부여받아야 한다.

예) 매체별 ISSN 표시

① ISSN 1588-1703 (Print) ISSN 2287-6782 (Online)	② Print edition: ISSN 1588-1703 Online edition: ISSN 2287-6782
---	---

Q ISSN 번호 중 8번째 자리에 숫자가 아닌 영문 “X”가 배정될 수 있는가?

A 마지막 8번째 자리 기호는 체크기호로 숫자가 아닌 영문 “X”도 사용 가능하다. 번호의 착오 여부를 탐지하는 기능을 하는 이 ‘체크기호’는 번호 배정 시 시스템 상에서 자동으로 계산되어 부여되는 번호로서, 숫자 외에 영문 “X”도 사용되고 있다.

Q ISSN을 배정받은 이후, 출판물 1부를 한국서지표준센터 ISSN 담당자에게 우송해야 하는가?

A 그렇다. ISSN이 표기된 연속간행물 1부를 우송해야 하며, 이것은 ISSN의 올바른 사용여부 및 서지사항을 확인하기 위함이다. 단, 온라인 간행물은 화면을 이미지 파일 형태로 제출할 수 있으며, 오픈 액세스인 경우에는 제출을 생략할 수 있다.

Q ISSN을 신청한 후 별도의 교육이 필요한가?

A 필요하지 않다. 제출서류를 빠짐없이 갖추어서 ISSN번호를 신청하면, 한국서지표준센터(ISSN)에서는 발행처에 완성된 ISSN 8자리 번호를 처리기간(5일) 내에 부여한다.

Q ISSN의 표시는 연속간행물의 어느 위치에 해야 하는가?

A 연속간행물의 앞표지에 표시해야 한다. ISSN만 표시할 경우(학술지, 논문집, 무가지(비매품) 등) 앞표지 우측 상단에 표시하며, ISSN과 바코드를 함께 표시할 경우 앞표지 좌측 하단에 표시한다.

인쇄물과 인쇄물 이외의 연속간행물에 대한 ISSN의 표시는 다음과 같다.

- 인쇄물 : 앞표지 우측 상단(단, 바코드를 함께 표시할 경우 앞표지 좌측 하단)
- 전자출판물
 - 온라인 : 표제화면(Title screen)
 - CD-Rom, DVD 등 : 영구적으로 부착된 레이블

Q 잡지에 바코드를 만들려고 하는데 어떻게 해야 하는가?

A 먼저 국립중앙도서관에 ISSN을 신청해야 한다. 발행처는 서지정보유통지원시스템에서 로그인 한 후, ISSN 정보조회 메뉴에서 해당 바코드를 내려 받아 사용한다. 또한 발행처는 바코드 제작업체에 의뢰하거나, 자체 프로그램으로 제작 할 수 있다.

Q ISSN을 신청하는데 드는 비용은 얼마인가?

A 무료이다.

Q 연속간행물의 발행처가 바뀌었는데 ISSN을 새로 신청해야 하나?

A 아니다. 기존 ISSN을 그대로 사용한다. 연속간행물명을 제외한 사항(간행빈도, 발행처, 발행인, 주소 등)이 변경되었을 경우, “한국연속간행물번호정정보서”에 변경 사항을 적어 온라인 신청 또는 Fax(02-590-0622)로 보내면 당 센터에서 데이터를 수정한다.

Q 간행물의 가격이 변경되었는데 ISSN센터에 통보해야 하는가?

A 아니다. 가격정보는 ISSN 정보로 수집하지 않으므로 가격이 변경되어도 통보할 필요가 없다.